


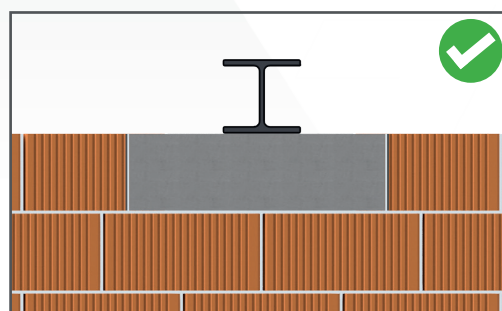
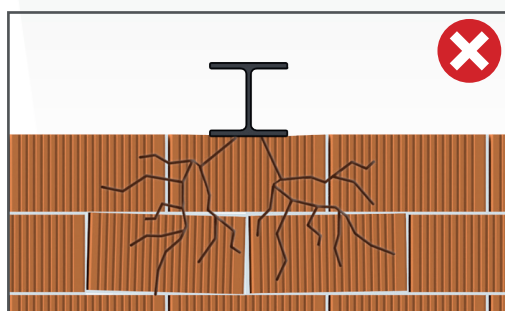
# FICHE PRODUIT

## ASSELET EN BÉTON ARMÉ



### DESCRIPTION

L'asselet Rector® en béton armé est une poutre de répartition permettant de diffuser les efforts de compression sur la maçonnerie.



### RÉFÉRENCES

Type	l x h	Longueur	Poids	Conditionnement
<b>AS 14x19</b>	14 x 19 cm	60cm et 80cm	40 kg/pce (60cm) 53 kg/pce (80cm)	par palette : 20 pces/pal. (60cm) 14 pces/pal. (80cm)
<b>AS 19x19</b>	19 x 19 cm	60cm et 80cm	54 kg/pce (60cm) 72 kg/pce (80cm)	par palette : 16 pces/pal. (60cm) 12 pces/pal. (80cm)